

ENERO
2012

ESTUDIO DE OPINIÓN PÚBLICA A NIVEL DEL PERÚ URBANO

Evaluación de los primeros seis meses del Gobierno del Presidente Ollanta Humala

(20 al 24 de enero de 2012)



ESPECIFICACIONES TÉCNICAS DEL ESTUDIO DE OPINIÓN PÚBLICA A NIVEL DEL PERÚ URBANO

<p>1. OBJETIVOS DEL ESTUDIO</p>	<ul style="list-style-type: none"> • Evaluación de los primeros seis meses de gestión del Gobierno del presidente Ollanta Humala <ul style="list-style-type: none"> ✓ Nivel de aprobación ✓ Logro más importante ✓ Lo que más le critican ✓ Percepción respecto a la situación económica del país ✓ Percepción respecto a la situación económica de su hogar ✓ Expectativa respecto al futuro de la economía del país en los próximos 12 meses ✓ Opinión respecto a cuánto ha hecho el Presidente Ollanta Humala, en relación a temas específicos ✓ Nivel de confianza en el nuevo gabinete ministerial presidido por el Premier Oscar Valdez ✓ Promesas de campaña cumplidas y las que faltan cumplir • Evaluación del Congreso de la República y el Poder Judicial <ul style="list-style-type: none"> ✓ Nivel de aprobación del Congreso de la República ✓ Nivel de aprobación del Sr. Daniel Abugattas como Presidente del Congreso ✓ Nivel de aprobación del Poder Judicial • Evaluación de la Sra. Nadine Heredia como primera dama <ul style="list-style-type: none"> ✓ Nivel de aprobación ✓ Lo más positivo ✓ Lo más negativo • Otros temas de interés público <ul style="list-style-type: none"> ✓ Opinión respecto a la ley, aprobada por el Congreso de la República, que impide salir del país a condenados por terrorismo en libertad condicional ✓ Opinión respecto a si el JNE debe aceptar o no la inscripción del movimiento político Movadef ✓ Opinión respecto a la posición del presidente Ollanta Humala de que no permitirá que ningún comando que participó en la operación Chavín de Huantar vaya preso ✓ Opinión respecto al desarrollo del Proyecto Minero Conga ✓ Opinión respecto a la actitud que tomaría frente a un asalto si tuviera la posibilidad de defenderse utilizando un arma ✓ Calificativo asignado al rol fiscalizador de la prensa peruana respecto a la gestión del gobierno del presidente Ollanta Humala
<p>2. UNIVERSO INVESTIGADO</p>	<p>El universo considerado para el presente estudio está conformado por la población urbana del país, hombres y mujeres de 18 años a más pertenecientes a los niveles socioeconómicos: Alto/ Medio, Bajo Superior, Bajo Inferior/ Marginal de los departamentos investigados.</p>



3. COBERTURA GEOGRÁFICA DE LA MUESTRA ESTADÍSTICA INVESTIGADA	<ul style="list-style-type: none"> ▪ Lima Metropolitana conformada por 40 distritos de Lima y Callao (Ver anexo 1) ▪ 17 departamentos del Perú. ▪ 30 provincias en los 17 departamentos investigados ▪ 126 distritos en las 30 provincias investigadas 												
4. TÉCNICA DE LA ENCUESTA	<p>Entrevista personal utilizando un cuestionario estructurado.</p>												
5. MARCO MUESTRAL Y UNIVERSO POBLACIONAL	<p>A. MARCO MUESTRAL DE VIVIENDAS</p> <p>El marco muestral de viviendas CPI a nivel nacional tiene como fuente primaria la información recopilada por el INEI para el Censo de Población y Vivienda 2007. Este marco muestral es actualizado permanentemente con cada uno de los estudios que realiza CPI, asegurando la disminución de errores no muestrales en la etapa de la selección aleatoria de la muestra.</p> <p>CPI elabora su marco muestral mediante la conformación de unidades de muestreo y complementa la misma con la información cartográfica publicada por el INEI en base al mencionado Censo.</p> <p>El marco muestral tiene como base un listado de viviendas elegibles, las cuales han sido agrupadas en conglomerados (UPMs) de 80 viviendas cada uno, en promedio.</p> <p>Este marco muestral garantiza una óptima dispersión del área geográfica considerada para el estudio y una mayor homogeneidad de las UPMs en lo que respecta a niveles socioeconómicos y cantidad de viviendas, lo que se traduce en una menor varianza estadística. Las UPMs se han generado y ordenado de acuerdo a su continuidad geográfica dentro de cada distrito. Una ventaja de nuestro marco muestral es que, para cada UPM se ha generado una base de datos de viviendas, lo que permite seleccionar aleatoriamente dentro de la UPM la muestra de viviendas a encuestar.</p> <p>B. UNIVERSOS PROYECTADOS DE LA POBLACIÓN DE 18 AÑOS A MAS</p> <p>Asimismo, los universos proyectados de la población de 18 años a más tienen como fuente primaria al Censo de Población 2007 del INEI con proyecciones hechas por nuestra empresa en base a las establecidas por la institución antes mencionada para el año 2011.</p>												
6. ZONAS INVESTIGADAS DEL PAÍS	<table border="1" data-bbox="544 1516 1343 1926"> <thead> <tr> <th style="background-color: #4F7942; color: white;">ZONAS</th> <th style="background-color: #4F7942; color: white;">CONFORMACION DE LAS ZONAS INVESTIGADAS</th> </tr> </thead> <tbody> <tr> <td>LIMA METROPOLITANA</td> <td>40 distritos de Lima y Callao</td> </tr> <tr> <td>COSTA NORTE Y SIERRA NORTE</td> <td>Departamentos de: La Libertad, Cajamarca, Piura, Lambayeque y Ancash.</td> </tr> <tr> <td>SIERRA CENTRO Y SUR</td> <td>Departamentos de: Junín, Huánuco, Puno, Cusco, Ayacucho</td> </tr> <tr> <td>COSTA SUR</td> <td>Departamentos de: Arequipa, Ica, Tacna</td> </tr> <tr> <td>ORIENTE</td> <td>Departamentos de: Loreto, San Martín y Ucayali</td> </tr> </tbody> </table> <p>El detalle de las provincias y distritos que conforman cada zona se detallan en el anexo 1.</p>	ZONAS	CONFORMACION DE LAS ZONAS INVESTIGADAS	LIMA METROPOLITANA	40 distritos de Lima y Callao	COSTA NORTE Y SIERRA NORTE	Departamentos de: La Libertad, Cajamarca, Piura, Lambayeque y Ancash.	SIERRA CENTRO Y SUR	Departamentos de: Junín, Huánuco, Puno, Cusco, Ayacucho	COSTA SUR	Departamentos de: Arequipa, Ica, Tacna	ORIENTE	Departamentos de: Loreto, San Martín y Ucayali
ZONAS	CONFORMACION DE LAS ZONAS INVESTIGADAS												
LIMA METROPOLITANA	40 distritos de Lima y Callao												
COSTA NORTE Y SIERRA NORTE	Departamentos de: La Libertad, Cajamarca, Piura, Lambayeque y Ancash.												
SIERRA CENTRO Y SUR	Departamentos de: Junín, Huánuco, Puno, Cusco, Ayacucho												
COSTA SUR	Departamentos de: Arequipa, Ica, Tacna												
ORIENTE	Departamentos de: Loreto, San Martín y Ucayali												

7. UNIVERSO INVESTIGADO, MUESTRA ESTADÍSTICA, MARGEN DE ERROR Y TASA DE RESPUESTA	<table border="1"> <thead> <tr> <th rowspan="2">DEPARTAMENTO</th> <th colspan="2">2011: POBLACIÓN URBANA DE 18 A MÁS</th> <th rowspan="2">MUESTRA ESTADÍSTICA URBANA</th> <th rowspan="2">MARGEN DE ERROR ± %</th> </tr> <tr> <th>Total</th> <th>Investigada</th> </tr> </thead> <tbody> <tr> <td>TOTAL PERÚ</td> <td>14,906,390</td> <td>11,759,621</td> <td>1,450</td> <td>2.6</td> </tr> <tr> <td>LIMA METROPOLITANA</td> <td>6,433,783</td> <td>6,433,783</td> <td>550</td> <td>4.2</td> </tr> <tr> <td>INTERIOR DEL PAÍS</td> <td>8,472,607</td> <td>5,325,838</td> <td>900</td> <td>3.3</td> </tr> <tr> <td>LIMA PROVINCIAS</td> <td>475,234</td> <td>0</td> <td>0</td> <td>0.0</td> </tr> <tr> <td>COSTA Y SIERRA NORTE</td> <td>3,269,641</td> <td>2,437,925</td> <td>300</td> <td>5.7</td> </tr> <tr> <td>SIERRA SUR Y CENTRO</td> <td>2,061,356</td> <td>1,091,622</td> <td>250</td> <td>6.2</td> </tr> <tr> <td>COSTA SUR</td> <td>1,496,059</td> <td>1,206,775</td> <td>200</td> <td>6.9</td> </tr> <tr> <td>ORIENTE</td> <td>1,170,317</td> <td>589,516</td> <td>150</td> <td>8.0</td> </tr> <tr> <td colspan="2">Representatividad de la muestra sobre la población total urbana (%)</td> <td>78.9%</td> <td colspan="2"></td> </tr> </tbody> </table>				DEPARTAMENTO	2011: POBLACIÓN URBANA DE 18 A MÁS		MUESTRA ESTADÍSTICA URBANA	MARGEN DE ERROR ± %	Total	Investigada	TOTAL PERÚ	14,906,390	11,759,621	1,450	2.6	LIMA METROPOLITANA	6,433,783	6,433,783	550	4.2	INTERIOR DEL PAÍS	8,472,607	5,325,838	900	3.3	LIMA PROVINCIAS	475,234	0	0	0.0	COSTA Y SIERRA NORTE	3,269,641	2,437,925	300	5.7	SIERRA SUR Y CENTRO	2,061,356	1,091,622	250	6.2	COSTA SUR	1,496,059	1,206,775	200	6.9	ORIENTE	1,170,317	589,516	150	8.0	Representatividad de la muestra sobre la población total urbana (%)		78.9%		
	DEPARTAMENTO	2011: POBLACIÓN URBANA DE 18 A MÁS		MUESTRA ESTADÍSTICA URBANA		MARGEN DE ERROR ± %																																																		
		Total	Investigada																																																					
	TOTAL PERÚ	14,906,390	11,759,621	1,450	2.6																																																			
	LIMA METROPOLITANA	6,433,783	6,433,783	550	4.2																																																			
	INTERIOR DEL PAÍS	8,472,607	5,325,838	900	3.3																																																			
	LIMA PROVINCIAS	475,234	0	0	0.0																																																			
	COSTA Y SIERRA NORTE	3,269,641	2,437,925	300	5.7																																																			
	SIERRA SUR Y CENTRO	2,061,356	1,091,622	250	6.2																																																			
	COSTA SUR	1,496,059	1,206,775	200	6.9																																																			
ORIENTE	1,170,317	589,516	150	8.0																																																				
Representatividad de la muestra sobre la población total urbana (%)		78.9%																																																						
<p>Fuente: INEI (Censo 2007) Elaboración: CPI (Proyecciones Junio 2011)</p>																																																								
<p>El margen de error ha sido calculado asumiendo un nivel de confianza de 95,5% y valores para p y q=0.5.</p>																																																								
8. SISTEMA DE MUESTREO	<p>El sistema de muestreo aplicado en la presente investigación es probabilístico, polietápico por zonas geográficas.</p>																																																							
9. SELECCIÓN DE LA MUESTRA ESTADÍSTICA	<ol style="list-style-type: none"> 1. La muestra correspondiente a cada departamento se distribuyó entre sus provincias de manera proporcional a su población; eliminándose de la muestra aquellos que no alcanzaron la cuota muestral mínima establecida o provincias de difícil acceso. Finalmente, la muestra se redistribuyó entre aquellas provincias seleccionadas. 2. De igual manera, la muestra correspondiente a cada provincia se distribuyó entre sus distritos de manera proporcional a su población; eliminándose de la muestra aquellos que no alcanzaron la cuota muestral mínima establecida o distritos de difícil acceso. Finalmente, la muestra se redistribuyó entre aquellos distritos seleccionados. 3. En cada distrito seleccionado se estableció un promedio de 8 encuestas por punto de muestreo, a partir de lo cual se definió el total de puntos de muestreo. 4. Los puntos de muestreo están representados por las UPM (conglomerado de aproximadamente 80 viviendas). Las UPM de la muestra estadística se seleccionarán estrictamente al azar a partir de la base de datos CPI actualizada según el Censo INEI 2007, aplicando un sistema de muestreo computarizado. 5. Dentro de las UPM seleccionadas en la muestra se eligió en forma aleatoria la vivienda de inicio, a partir de la cual se realizó un ruteo utilizando un salteador sistemático, que varía según el nivel socioeconómico que prevalece en el UPM seleccionado: nse CDE, cada 5 viviendas, nse B, cada 3 viviendas y el nse A, cada 1 vivienda. Una persona por vivienda. 6. Seleccionada la vivienda a encuestar, se eligió a la persona que respondió la encuesta, respetando la cuota según sexo y edad (cuota definida de acuerdo a la estructura poblacional del universo estimado en base a las proyecciones elaboradas en base a información oficial del INEI). 																																																							



10. SUPERVISIÓN DE CAMPO	La supervisión abarcó el 30% de la producción de cada encuestador mediante el sistema de la re-entrevista, sea telefónica o directamente con el entrevistado.
11. FECHA DEL TRABAJO DE CAMPO	20 al 24 de enero del 2012
12. NOMBRE DE LA PERSONA JURÍDICA QUE CONTRATÓ EL ESTUDIO	GRUPO RPP S.A.
13. PÁGINA WEB y EMAIL CPI	www.cpi.com.pe cpi@cpi.com.pe



ANEXO 1

DETALLE DE LOS LUGARES DONDE SE EJECUTÓ LA ENCUESTA

DEPARTAMENTO	PROVINCIA	DISTRITOS
LIMA	LIMA Y CALLAO (LIMA METROPOLITANA)	ATE, BARRANCO, BREÑA, CARABAYLLO, CHACLACAYO, CHORRILLOS, COMAS, EL AGUSTINO, INDEPENDENCIA, JESUS MARIA, LA MOLINA, LA VICTORIA, LIMA, LINCE, LOS OLIVOS, LURIGANCHO, LURIN, MAGDALENA DEL MAR, MIRAFLORES, PACHACAMAC, PUEBLO LIBRE, PUENTE PIEDRA, RIMAC, SAN BORJA, SAN ISIDRO, SAN JUAN DE LURIGANCHO, SAN JUAN DE MIRAFLORES, SAN LUIS, SAN MARTIN DE PORRES, SAN MIGUEL, SANTA ANITA, SANTIAGO DE SURCO, SURQUILLO, VILLA EL SALVADOR, VILLA MARIA DEL TRIUNFO, BELLAVISTA, CALLAO, CARMEN DE LA LEGUA, LA PERLA, VENTANILLA
ANCASH	HUARAZ	HUARAZ E INDEPENDENCIA
	SANTA	CHIMBOTE Y NUEVO CHIMBOTE
AREQUIPA	AREQUIPA	ALTO SELVA ALEGRE, AREQUIPA, CAYMA, CERRO COLORADO, JOSE LUIS BUSTAMANTE Y RIVERO, MIRAFLORES, PAUCARPATA, SOCABAYA, YANAHUARA, MARIANO MELGAR, JACOBO HUNTER Y SACHACA
AYACUCHO	HUAMANGA	AYACUCHO, SAN JUAN BAUTISTA, JESÚS NAZARENO Y CARMEN ALTO
CAJAMARCA	CAJAMARCA	CAJAMARCA Y BAÑOS DEL INCA
CUSCO	CUSCO	CUSCO, SANTIAGO, SAN SEBASTIÁN, SAN JERONIMO Y WANCHAO
HUANUCO	HUANUCO	HUANUCO, AMARILIS Y PILLCOMARCA
ICA	ICA	ICA, PARCONA, LA TINGUIÑA Y SANTIAGO
	CHINCHA	CHINCHA ALTA, PUEBLO NUEVO Y GROCIO PRADO
	PISCO	PISCO
JUNIN	HUANCAYO	CHILCA, EL TAMBO Y HUANCAYO
	TARMA	TARMA
	CHUPACA	CHUPACA
LA LIBERTAD	TRUJILLO	EL PORVENIR, LA ESPERANZA, TRUJILLO, VICTOR LARCO HERRERA, FLORENCIA DE MORA
	PACASMAYO	GUADALUPE Y PACASMAYO
LAMBAYEQUE	CHICLAYO	CHICLAYO, JOSE LEONARDO ORTIZ, LA VICTORIA
	LAMBAYEQUE	LAMBAYEQUE
LORETO	MAYNAS	BELEN, IQUITOS, PUNCHANA Y SAN JUAN BAUTISTA
PIURA	SULLANA	SULLANA Y BELLAVISTA
	PIURA	CASTILLA, CATACAOS, PIURA Y TAMBO GRANDE
	TALARA	PARIÑAS
	PAITA	PAITA
PUNO	PUNO	PUNO
	SAN ROMAN	JULIACA
SAN MARTIN	MOYOBAMBA	MOYOBAMBA
	SAN MARTIN	TARAPOTO, LA BANDA DE SHILCAYO Y MORALES
TACNA	TACNA	TACNA, CRNEL. GREGORIO ALBARRACIN, ALTO DE LA ALIANZA Y CIUDAD NUEVA
UCAYALI	CORONEL PORTILLO	CALLERIA, MANANTAY Y YARINACOCCHA



INFORME DE RESULTADOS



**EVALUACIÓN DE LOS PRIMEROS SEIS MESES DEL GOBIERNO
DEL PRESIDENTE OLLANTA HUMALA**



NIVEL DE APROBACIÓN DE LA GESTIÓN QUE VIENE REALIZANDO EL PRESIDENTE OLLANTA HUMALA EN LO QUE VA DE SU MANDATO

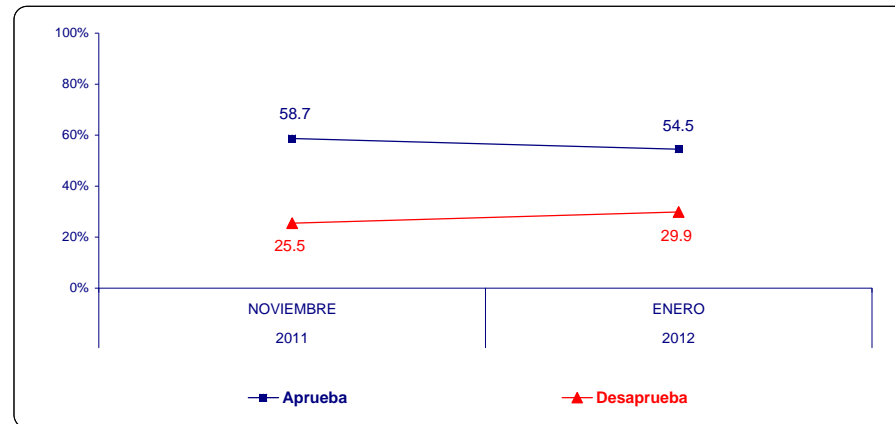
En términos generales, Ud. ¿aprueba o desaprueba la gestión que viene realizando hasta el momento el Presidente Ollanta Humala?

	TOTAL PERÚ URBANO	LIMA METROPOLITANA	PROMEDIO DEL INTERIOR DEL PAÍS	ZONAS DEL INTERIOR DEL PAÍS				N.S.E.			SEXO		EDAD		
				COSTA NORTE/ SIERRA NORTE	SIERRA CENTRO/ SIERRA SUR	COSTA SUR	ORIENTE	ALTO/ MEDIO	BAJO SUPERIOR	BAJO INFERIOR/ MARGINAL	MASC.	FEM.	18 - 24	25 - 39	40-+
	%	%	%	%	%	%	%	%	%	%	%	%	%	%	%
Aprueba	54.5	56.5	52.0	53.1	47.6	53.5	52.4	65.3	58.4	47.3	59.1	50.2	58.0	50.5	56.2
Desaprueba	29.9	28.2	31.9	31.2	40.0	29.1	25.6	25.6	27.4	33.4	28.0	31.6	29.0	33.3	27.4
No sabe/ no opina	15.6	15.3	16.1	15.7	12.4	17.4	22.0	9.1	14.2	19.2	12.9	18.2	13.0	16.3	16.4
Total: 100%															
MUESTRA ESTADÍSTICA : Total encuestas realizadas	(1450)	(550)	(900)	(300)	(250)	(200)	(150)	(264)	(548)	(638)	(706)	(744)	(294)	(537)	(619)

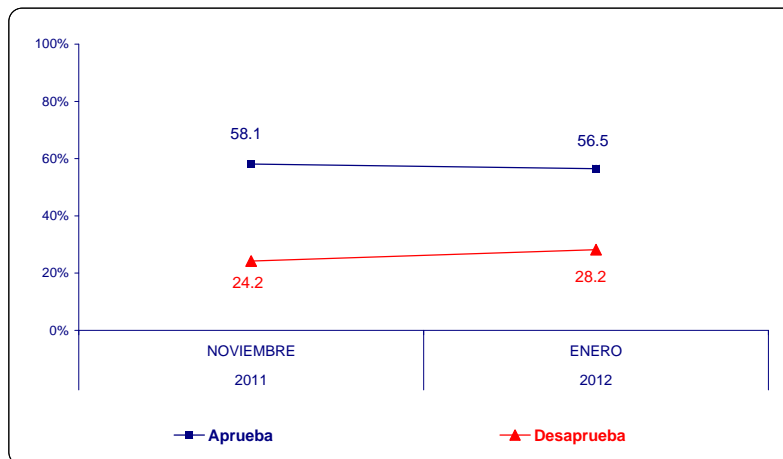


TENDENCIA DEL NIVEL DE APROBACIÓN A LA GESTIÓN DEL PRESIDENTE OLLANTA HUMALA

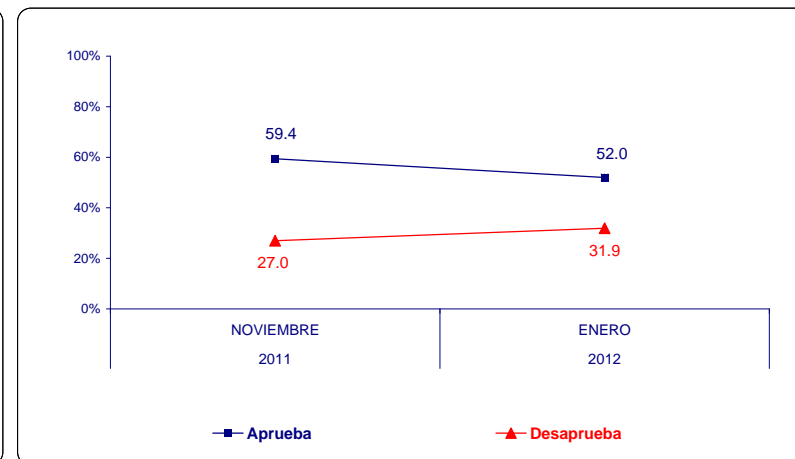
- TOTAL PERÚ -



- LIMA METROPOLITANA -



- TOTAL INTERIOR DEL PAÍS -





**LOGROS MÁS IMPORTANTES QUE SE LE RECONOCE AL GOBIERNO DEL PRESIDENTE OLLANTA HUMALA
EN SUS PRIMEROS SEIS MESES DE GESTIÓN**

- Total respuestas espontáneas -

En términos generales, ¿Cuál diría Ud. que ha sido el logro más importante o lo mejor que ha hecho hasta el momento el gobierno del Presidente Ollanta Humala? ¿Y en segundo lugar?

	TOTAL PERÚ URBANO	LIMA METROPOLITANA	PROMEDIO DEL INTERIOR DEL PAÍS	N.S.E.		
				ALTO/ MEDIO	BAJO SUPERIOR	BAJO INFERIOR/ MARGINAL
	%	%	%	%	%	%
PROGRAMAS SOCIALES: Pensión 65/ Juntos/ Cuna Más/ Beca 18/ Servicio de Atención Médica de Urgencias (SAMU)	28.4	19.7	39.0	29.8	28.9	27.6
Incrementar el salario mínimo vital	13.4	9.2	18.5	13.8	13.3	13.4
La estabilidad económica del país/ precios estables	12.6	13.4	11.7	17.1	15.0	9.1
Brindar apoyo a los más necesitados	10.2	9.5	11.1	8.1	9.1	11.8
Luchar contra la corrupción	5.7	4.2	7.5	4.8	6.8	5.2
Las buenas relaciones/ los tratados/ los viajes a diferentes países	4.3	3.4	5.4	3.9	3.6	4.9
Viajar a todos los departamentos del Perú/ visitar el interior del país	4.4	4.9	3.7	5.6	3.7	4.4
Mejorar la seguridad ciudadana/ combatir la delincuencia	4.1	3.2	5.2	4.3	4.5	3.9
Devolver los aportes del FONAVI	4.0	5.6	2.0	3.5	4.4	3.8
Crear el Ministerio de Desarrollo e Inclusión Social	2.7	1.1	4.6	2.8	2.1	3.0
Reiniciar el proceso de reconstrucción de Pisco	2.2	1.4	3.1	3.0	2.3	1.8
El impuesto a la sobreganancia minera	2.0	1.7	2.4	4.4	1.8	1.4
Cumplir sus promesas	1.8	2.4	1.1	3.4	1.1	1.8
Revisar el Estudio de Impacto Ambiental del Proyecto Minero Conga	1.1	1.9	0.2	0.3	1.9	0.8
Otros logros	5.9	8.7	2.5	11.6	5.3	4.2
Ningún logro	26.9	27.4	26.4	23.1	26.8	28.5
No sabe/ no opina	12.1	12.7	11.4	6.2	11.7	14.6
Total: Aplica más de una respuesta						
MUESTRA ESTADÍSTICA : Total encuestas realizadas	(1450)	(550)	(900)	(264)	(548)	(638)

ERRORES O LO QUE MÁS SE LE CRITICA AL GOBIERNO DEL PRESIDENTE OLLANTA HUMALA EN SUS PRIMEROS SEIS MESES DE GESTIÓN

- Respuesta espontánea -

¿Y qué es lo que Ud. más criticaría del gobierno del Presidente Ollanta Humala en estos primeros seis meses de su gobierno?

	TOTAL PERÚ URBANO	LIMA METROPOLITANA	PROMEDIO DEL INTERIOR DEL PAÍS	N.S.E.		
				ALTO/MEDIO	BAJO SUPERIOR	BAJO INFERIOR/MARGINAL
	%	%	%	%	%	%
No cumplir sus promesas/ ser mentiroso	17.1	16.8	17.4	10.9	16.0	20.3
Corrupción en el entorno del Gobierno/ no combatir la corrupción	13.7	12.5	15.1	20.9	14.8	10.1
No bajar el precio del gas	10.7	8.3	13.6	5.5	9.8	13.4
La falta de seguridad ciudadana/ delincuencia/ pandillaje	8.4	6.7	10.4	10.7	7.9	7.9
No seleccionar bien a su gente/ ministros/ funcionarios	6.5	4.0	9.4	8.6	7.0	5.3
Le falta carácter/ se deja manipular	3.6	2.8	4.5	4.7	4.0	2.8
No realizar una buena gestión de gobierno/ mala administración/ no hace nada por el país	3.2	3.7	2.7	1.2	3.7	3.6
Se deja manipular por su esposa/ su esposa participa en todo	2.7	2.9	2.5	2.9	4.5	1.2
Su entorno familiar	2.2	3.2	1.0	2.2	2.4	2.1
La inflación/ alza de precios de los alimentos/ combustible/ alto costo de vida	1.8	1.7	2.0	0.8	1.1	2.7
Demasiados viajes con su esposa y familia	1.6	1.2	2.2	0.6	2.0	1.7
El entorno de su partido/ el escándalo del Vice-Presidente Omar Chehade	0.8	1.2	0.3	1.4	0.9	0.6
La pensión 65 se entrega a personas que no lo necesitan	0.8	1.0	0.5	0.9	0.4	1.0
Otros errores o críticas	7.0	9.7	3.8	9.7	6.7	6.3
Nada que criticar	13.2	16.2	9.5	14.9	13.2	12.6
No sabe/ no opina	6.7	8.0	5.2	4.1	5.8	8.4
Total: 100%						
MUESTRA ESTADÍSTICA : Total encuestas realizadas	(1450)	(550)	(900)	(264)	(548)	(638)



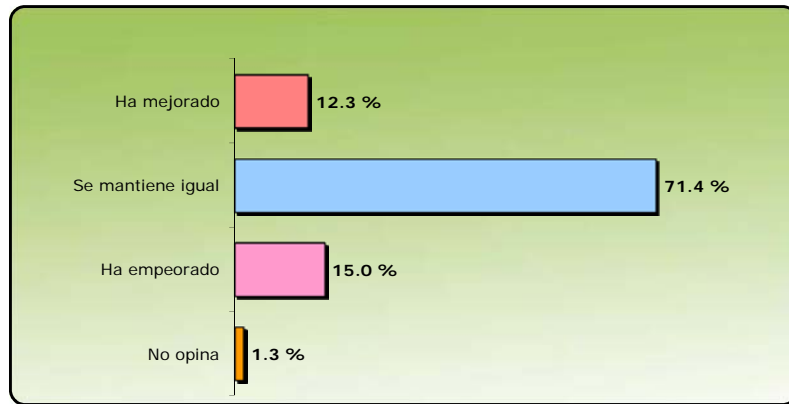
OPINIÓN RESPECTO A CUÁNTO HA HECHO EL PRESIDENTE OLLANTA HUMALA, EN RELACIÓN A TEMAS ESPECÍFICOS DURANTE SUS PRIMEROS SEIS MESES DE GESTIÓN

- RESUMEN ORDENADO POR LA CALIFICACIÓN "HEMOS MEJORADO" -

	HEMOS MEJORADO	ESTAMOS IGUAL DE BIEN	ESTAMOS IGUAL DE MAL	HEMOS EMPEORADO	NO SABE/ NO OPINA	Total Horizontal
	%	%	%	%	%	%
La implementación de programas sociales para apoyar a la población de menores recursos económicos	26.3	27.0	27.0	7.4	12.3	100.0
La captación de inversión para el país	23.1	31.0	20.6	6.2	19.1	100.0
La generación de empleo en el país	17.5	28.9	35.4	12.6	5.6	100.0
La situación social en el país	15.7	35.0	31.5	12.1	5.7	100.0
El nivel de pobreza	12.8	21.5	43.5	14.5	7.7	100.0
La lucha contra el narcoterrorismo	10.4	15.3	41.1	20.6	12.6	100.0
La lucha contra la delincuencia/ pandillaje	10.4	8.7	36.3	42.3	2.3	100.0
La corrupción dentro del gobierno	6.9	8.3	43.8	36.0	5.0	100.0
Total Horizontal : 100%						
MUESTRA ESTADÍSTICA: Total encuestas realizadas (1450)						

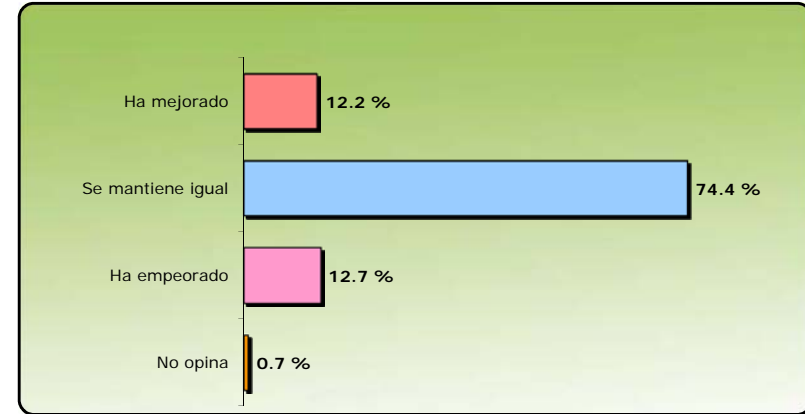
PERCEPCIÓN RESPECTO A LA SITUACIÓN ECONÓMICA DEL PAÍS DURANTE LOS PRIMEROS 6 MESES DE GESTIÓN DEL PRESIDENTE OLLANTA HUMALA

La situación económica del país...



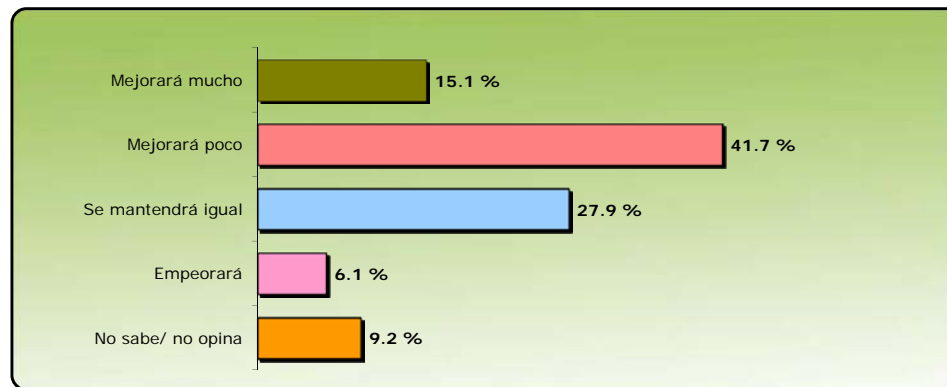
PERCEPCIÓN RESPECTO A LA SITUACIÓN ECONÓMICA DE SU HOGAR DURANTE LOS PRIMEROS 6 MESES DE GESTIÓN DEL PRESIDENTE OLLANTA HUMALA

La situación económica en su hogar...



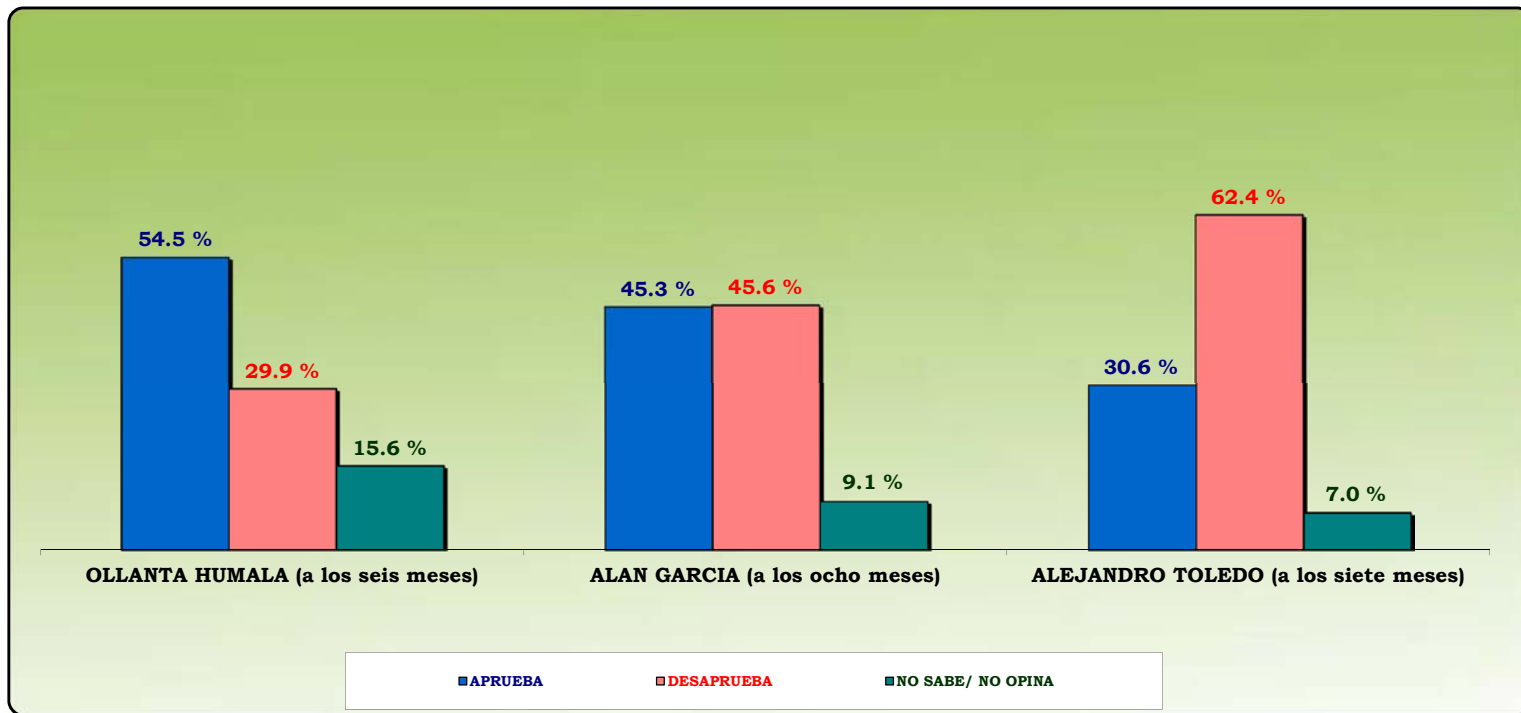
EXPECTATIVA RESPECTO AL FUTURO DE LA ECONOMÍA DEL PAÍS EN LOS PRÓXIMOS 12 MESES DE GOBIERNO DEL PRESIDENTE OLLANTA HUMALA

La situación económica del país en este 2012...





COMPARATIVO DE LA EVALUACIÓN DE LA GESTIÓN REALIZADA POR LOS ÚLTIMOS TRES PRESIDENTES DEL PAÍS EN SUS PRIMEROS SEIS MESES: OLLANTA HUMALA, ALAN GARCÍA Y ALEJANDRO TOLEDO





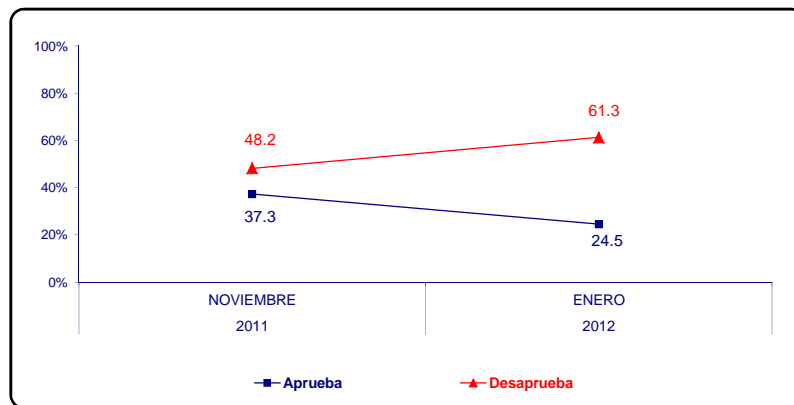
EVALUACIÓN DEL CONGRESO DE LA REPÚBLICA Y EL PODER JUDICIAL



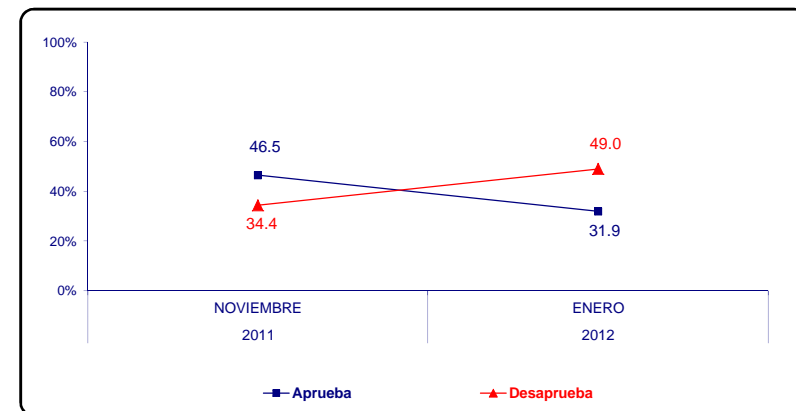
TENDENCIA DEL NIVEL DE APROBACIÓN

- TOTAL NACIONAL -

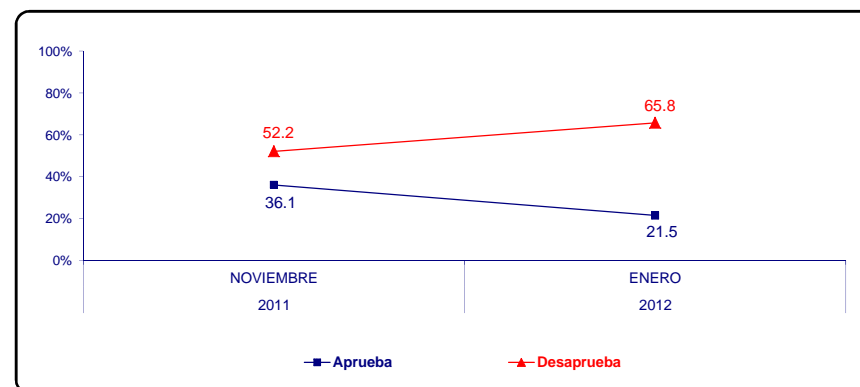
- CONGRESO DE LA REPÚBLICA -



- PRESIDENTE DEL CONGRESO, SR. DANIEL ABUGATTAS -



- PODER JUDICIAL -



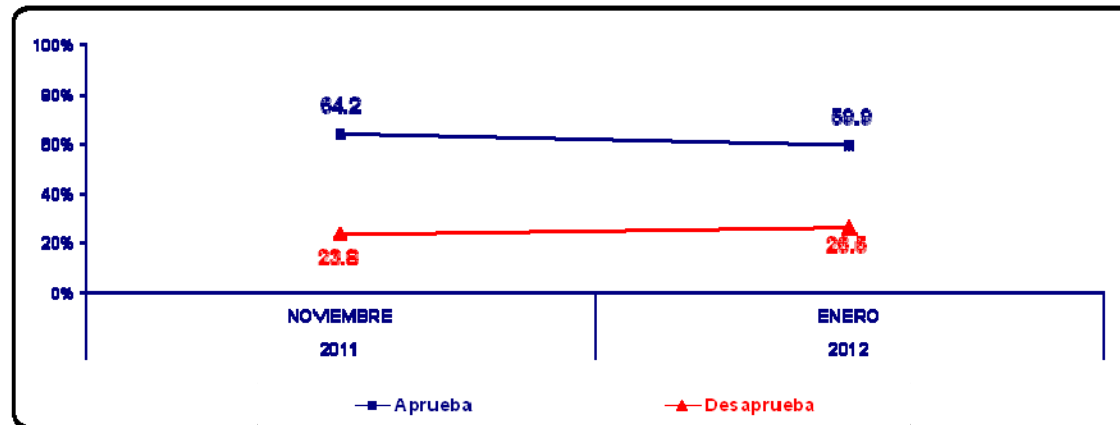


**EVALUACIÓN DE LA SRA. NADINE HEREDIA
COMO PRIMERA DAMA**

NIVEL DE APROBACIÓN DEL DESEMPEÑO PÚBLICO DE NADINE HEREDIA COMO PRIMERA DAMA DE LA NACIÓN

En términos generales ¿Ud. aprueba o desaprueba el desempeño público de Nadine Heredia como primera dama de la nación?

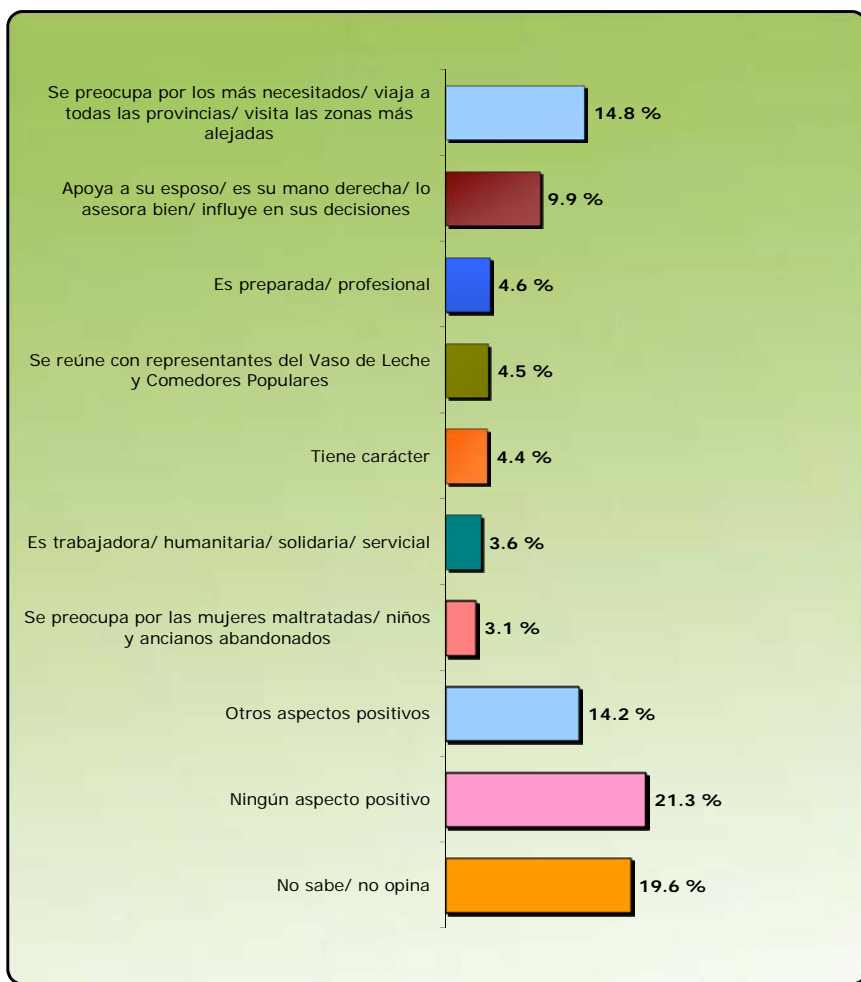
	TOTAL PERU URBANO	LIMA METROPOLITANA	PROMEDIO DEL INTERIOR DEL PAÍS	N.S.E.		
				ALTO/MEDIO	BAJO SUPERIOR	BAJO INFERIOR/MARGINAL
	%	%	%	%	%	%
Aprueba	59.9	63.4	55.6	63.6	65.2	54.3
Desaprueba	26.5	28.4	24.2	28.1	23.3	28.5
No sabe/ no opina	13.6	8.2	20.1	8.3	11.5	17.2
Total: 100%						
MUESTRA ESTADÍSTICA : Total encuestas realizadas	(1450)	(550)	(900)	(264)	(548)	(638)



ASPECTOS POSITIVOS PERCIBIDOS EN NADINE HEREDIA COMO PRIMERA DAMA DE LA NACIÓN

- RESPUESTA ESPONTÁNEA -

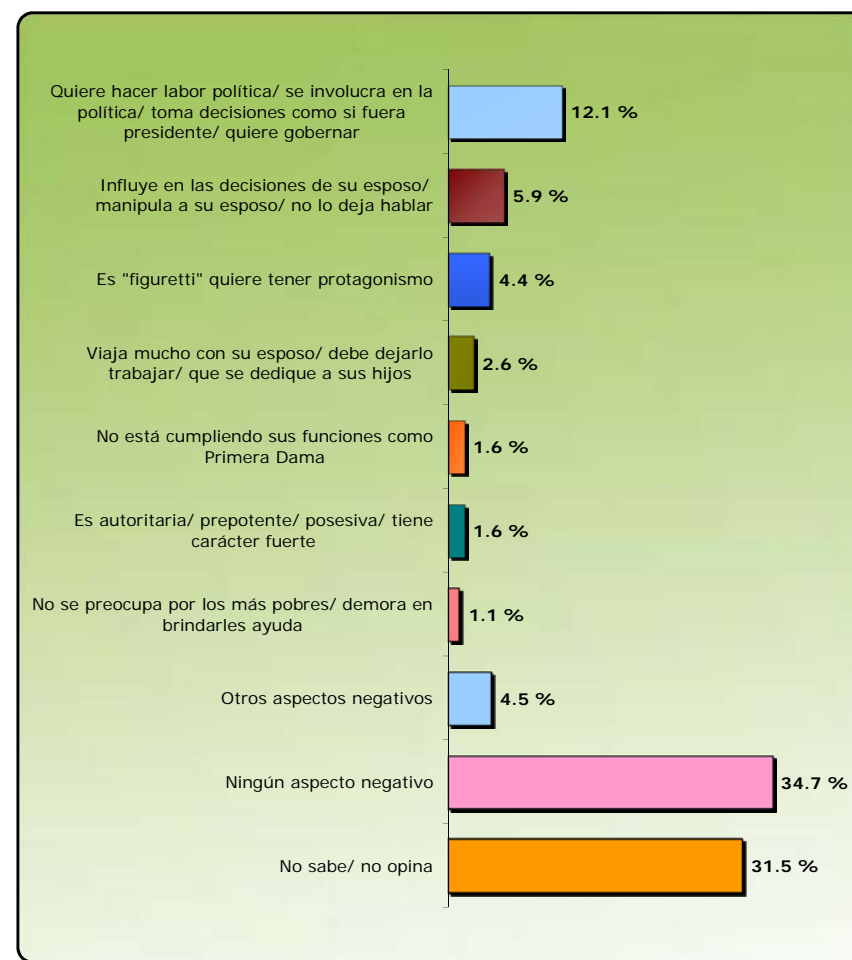
¿Qué de positivo resalta usted más en Nadine Heredia como primera dama de la nación?



ASPECTOS NEGATIVOS PERCIBIDOS EN NADINE HEREDIA COMO PRIMERA DAMA DE LA NACIÓN

- RESPUESTA ESPONTÁNEA -

Y ¿Qué es lo más negativo en Nadine Heredia como primera dama de la nación?





OTROS TEMAS DE INTERÉS PÚBLICO



**OPINIÓN RESPECTO A LA LEY, APROBADA POR EL CONGRESO DE LA REPÚBLICA, QUE IMPIDE A
CONDENADOS POR TERRORISMO EN LIBERTAD CONDICIONAL SALIR DEL PAÍS**

Como usted sabe, en las fechas de navidad y año nuevo el Poder Judicial concedió permisos a condenados por terrorismo para que viajen fuera del país. A raíz de ello, el Congreso aprobó una ley que les impide salir del país, ¿está usted a favor o en contra de esta ley?

	TOTAL PERU URBANO	LIMA METROPOLITANA	PROMEDIO DEL INTERIOR DEL PAÍS	N.S.E.		
				ALTO/MEDIO	BAJO SUPERIOR	BAJO INFERIOR/MARGINAL
	%	%	%	%	%	%
Está a favor	71.5	76.1	66.0	76.0	73.4	68.3
Está en contra	23.0	19.4	27.3	21.3	23.4	23.3
No sabe/ no opina	5.5	4.5	6.7	2.7	3.2	8.3
Total: 100%						
MUESTRA ESTADÍSTICA : Total encuestas realizadas	(1450)	(550)	(900)	(264)	(548)	(638)



**OPINIÓN RESPECTO ASI EL JNE DEBE ACEPTAR LA INSCRIPCIÓN DEL MOVIMIENTO POLÍTICO
MOVADef**

El movimiento político denominado Movadef de comprobada vinculación con terroristas de Sendero Luminoso ha presentado ante el JNE su inscripción como partido político
¿Usted cree que el JNE debe aceptar o no su inscripción?

	TOTAL PERU URBANO	LIMA METROPOLITANA	PROMEDIO DEL INTERIOR DEL PAIS	N.S.E.		
				ALTO/MEDIO	BAJO SUPERIOR	BAJO INFERIOR/MARGINAL
	%	%	%	%	%	%
Debe aceptar su inscripción	7.1	6.7	7.7	6.0	7.5	7.2
No debe aceptar su inscripción	85.5	86.5	84.2	89.7	86.5	83.1
No sabe/ no opina	7.4	6.8	8.1	4.3	6.0	9.6
Total: 100%						
MUESTRA ESTADÍSTICA : Total encuestas realizadas	(1450)	(550)	(900)	(264)	(548)	(638)



OPINIÓN RESPECTO A LA POSICIÓN DEL PRESIDENTE OLLANTA HUMALA "QUE NINGÚN COMANDO QUE PARTICIPÓ EN LA OPERACIÓN CHAVÍN DE HUANTAR IRÁ PRESO"

La Comisión Interamericana de Derechos Humanos ha pedido se juzgue nuevamente a los comandos Chavín de Huantar que liberaron a los rehenes de la casa del embajador de Japón en el año 1997. Frente a esta situación el presidente Ollanta Humala ha dicho que: ningún comando que participó en la operación "Chavín de Huantar" irá preso, ¿está usted a favor o en contra de la posición del presidente Ollanta Humala?

	TOTAL PERU URBANO	LIMA METROPOLITANA	PROMEDIO DEL INTERIOR DEL PAIS	N.S.E.		
				ALTO/MEDIO	BAJO SUPERIOR	BAJO INFERIOR/MARGINAL
	%	%	%	%	%	%
Está a favor de la posición del Presidente	72.1	80.4	62.2	80.7	72.7	68.6
Está en contra de la posición del Presidente	19.5	13.7	26.4	15.4	20.3	20.3
No sabe/ no opina	8.4	5.9	11.3	3.9	7.0	11.1
Total: 100%						
MUESTRA ESTADÍSTICA : Total encuestas realizadas	(1450)	(550)	(900)	(264)	(548)	(638)



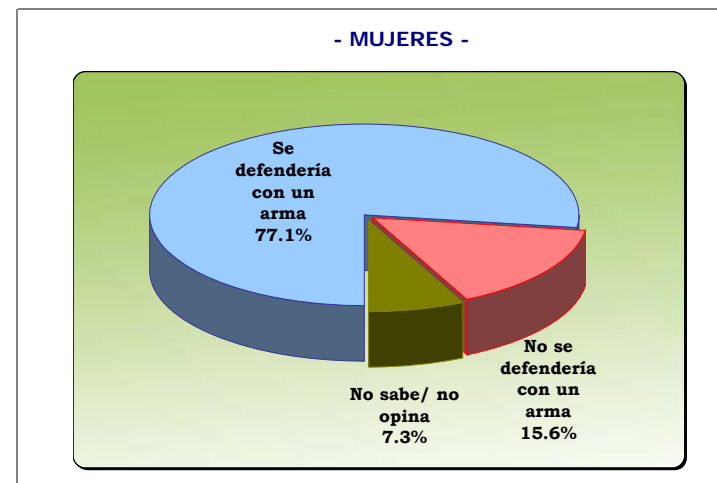
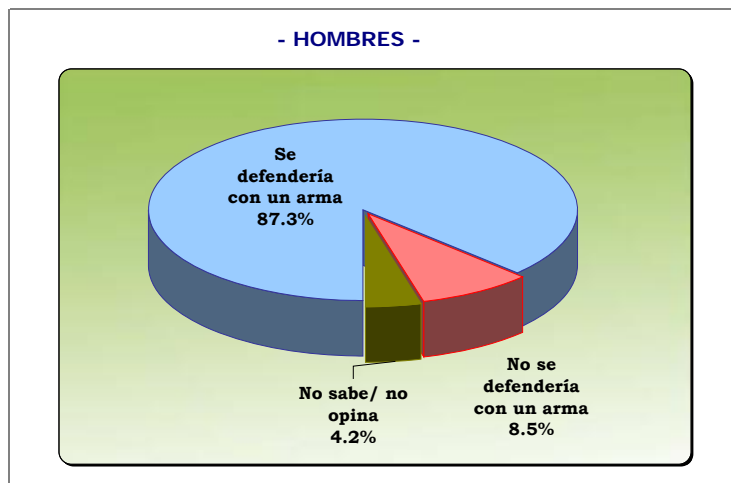
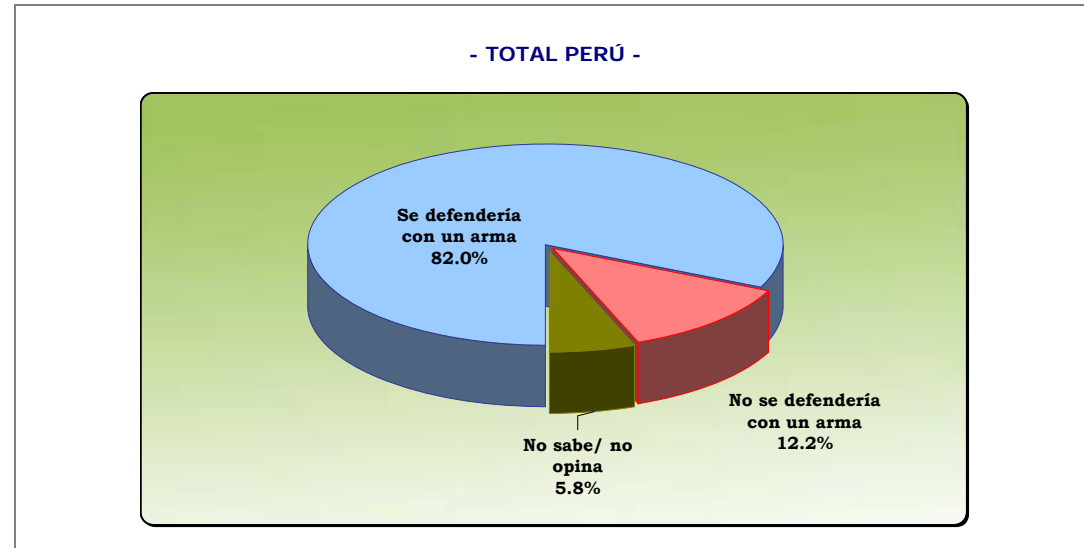
OPIIÓN RESPECTO AL DESARROLLO DEL PROYECTO MINERO CONGA

Como usted sabe, el Presidente Regional de Cajamarca y algunos políticos de su entorno se niegan a que el Proyecto minero Conga inicie sus actividades, mientras que la posición del gobierno es estudiar su viabilidad, previo peritaje internacional al estudio de impacto ambiental. ¿con cuál de estas dos posiciones está usted más de acuerdo?

	TOTAL PERU URBANO	LIMA METROPOLITANA	PROMEDIO DEL INTERIOR DEL PAIS	N.S.E.		
				ALTO/MEDIO	BAJO SUPERIOR	BAJO INFERIOR/MARGINAL
	%	%	%	%	%	%
Está de acuerdo con...						
Que el gobierno estudie la viabilidad del proyecto Conga previo peritaje internacional al Estudio de impacto ambiental	61.9	67.3	55.5	75.7	66.4	53.3
Ceder al pedido del Presidente Regional de Cajamarca de no permitir que el proyecto Conga inicie operaciones	21.8	19.0	25.1	18.7	21.3	23.3
No opina/ no está informado sobre el proyecto Conga	16.3	13.7	19.4	5.6	12.3	23.4
Total: 100%						
MUESTRA ESTADÍSTICA : Total encuestas realizadas	(1450)	(550)	(900)	(264)	(548)	(638)

OPINIÓN RESPECTO A LA ACTITUD QUE TOMARÍA FRENTE A UN ASALTO SI TUVIERA LA POSIBILIDAD DE DEFENDERSE UTILIZANDO UN ARMA

Si usted estuviera enfrentando un asalto, sea en su casa o en la calle, y tuviera la posibilidad de utilizar un arma de fuego o un arma blanca en su defensa ¿se defendería usted con esta arma aún a costa de causar la muerte a los asaltantes?



**CALIFICATIVO ASIGNADO AL ROL FISCALIZADOR DE LA PRENSA
RESPECTO A LA GESTIÓN DEL GOBIERNO DEL PRESIDENTE OLLANTA
HUMALA**

